

Little Things by DROPS Design

Strikket tæppe med struktur til baby. Arbejdet er strikkes i DROPS Merino Extra Fine.

DROPS Design: Model me-067-by

Garngruppe B

STØRRELSE:

Bredde: ca 45 - 65 cm. Længde: ca 52 - 80 cm.

MATERIALER:

DROPS MERINO EXTRA FINE fra Garnstudio (tilhører garngruppe B)

200-300 g farve 26, pistacie

STRIKKEFASTHED:

20 masker i bredden og 26 pinde i højden med mønster A.1 = 10 x 10 cm.

PINDE:

DROPS RUNDPINDE NR 4,5: Længde på 80 cm

Pinde nr er kun vejledende. Får du for mange masker på 10 cm, skift til tykkere pinde. Får du for få masker på 10 cm, skift til tyndere pinde.

Strikkefasthed – [Se hvorfor og hvordan du måler her](#)

Alternativt garn – [Se hvordan du bytter garn her](#)

Garngruppe A til F – [Brug samme opskrift og byt garn her](#)


Garnforbrug ved alternativt garn – [Brug vores garn-omregner her](#)



DROPS Baby 33-39

Garnpriser (per 10.05.2022)

Garn (vægt)	Indhold	Danmark
DROPS Merino Extra Fine uni colour (50g)	100% Uld	31.00 DKK
DROPS Merino Extra Fine mix (50g)	100% Uld	31.00 DKK

 Garnet til denne opskrift koster fra **124.00kr***.

(*) Pris for opskriften er udregnet efter den mindste størrelse / billigste farve. Du finder en oversigt over priserne i denne udskrift, som du kan brug hvis du vil regne prisen ud for andre størrelser.

Alt garn som er brugt i denne opskrift er DROPS garn. Du finder butikker og opdaterede farvekort på garnstudio.com

Opskrift DROPS Baby 33-39

FORKLARING TIL OPSKRIFTEN:

RETSTRIK (strikkes frem og tilbage):

Strik ret på alle pinde.

MØNSTER:

Se diagram A.1 og A.2. Diagrammerne viser alle pinde i mønsteret set fra retsiden.

AFLUKNINGSTIPS:

For at undgå at aflukningskanten strammer kan der lukkes af med en pind som er lidt tykkere.

START ARBEJDET HER:

BABYTÆPPE – KORT OVERSIGT OVER ARBEJDET:

Arbejdet strikkes frem og tilbage på rundpind.

TÆPPE:

Slå 92 - 132 masker op på rundpind 4,5 med Merino Extra Fine. Strik 8 p retstrik - se forklaring over.

Næste pind strikkes således fra retsiden: 4 masker retstrik, strik A.1 (= 8 masker) til der er 8 masker tilbage, nu strikkes A.2 (= 4 masker) og 4 masker retstrik.

Gentag A.1 og A.2 i højden opover - HUSK PÅ STRIKKEFASTHEDEN! Fortsæt til arbejdet måler ca 48 -76 cm, afpas efter 4. eller sidste pind i diagrammerne. Strik 8 p retstrik og luk af - læs

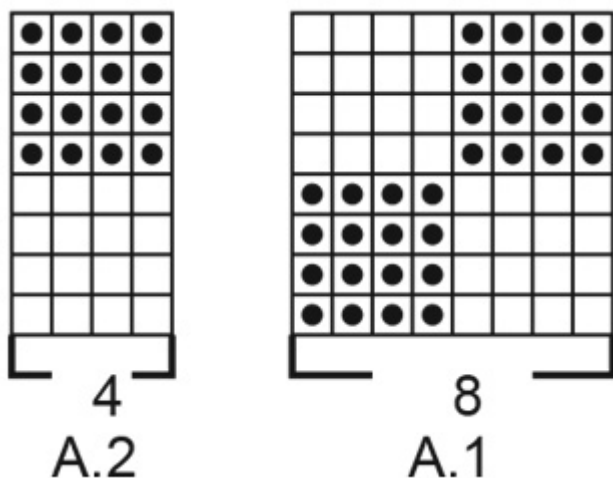
AFLUKNINGSTIPS.

Diagram forklaring

□ = ret fra retsiden, vrang fra vrangen

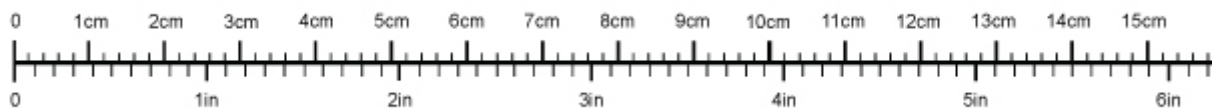
■ = vrang fra retsiden, ret fra vrangen

Diagram til DROPS Baby 33-39



♥ Har du lavet denne eller nogle af vore andre modeller? Del dine billeder i sociale medier og mærk dem med #dropsdesign, så vi kan se dem!

Brug mig til at måle dit projekt!



For at få centimetermålene 100% rigtige, skal du printe opskriften ud i fuld skala (du må ikke bruge knappen for "tilpas siden").

Behøver du hjælp med opskriften?

Du finder 10 instruktionsvideoer, kommentarer/spørgsmål og mere i opskriften på www.garnstudio.com **Har du købt DROPS garn til dette projekt?** Da har du også ret til at få hjælp i butikken, som har solgt dig garnet.

Vi sætter en ære i at vores opskrifter er fejlfrie og lette at forstå. Alle opskrifter er oversat fra de norske og du kan altid tjekke original opskriften for mål og udregninger.

Hvis vi får information om at der kan være en fejl i en opskrift, så vil vi gå igennem opskriften og rette eventuelle fejl. Dette vil normalt tage 7-10 dage. Hvis der ikke bliver lavet en rettelse, betyder det at vi ikke kan finde nogle fejl.

Vil du vide hvor du kan købe garnet til denne opskrift?

Prøv en DROPS Super Store!

- YarnLiving
- Rito
- Svingninge Garn

- Strikkenyheder.dk
- Nicoline
- Netgarn
- Smykkesten og Fritid
- MARISTA Garn & Strikkebutik
- Centrum Garn
- Enghoff Garn
- Annettes-haandstrik



© 1982-2022 DROPS Design A/S. Alle rettigheder er reserveret. Dette dokument med tilhørende underdokumenter har copyright. Læs mere om hvad du kan gøre med vore opskrifter, nedert i alle vore opskrifter på hjemmesiden.